
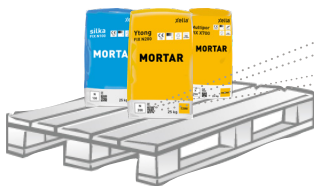


# Oplysninger om QR-kode




## 1 Levering af mørtel til byggepladsen

For at hjælpe dig og som en service fra vores side er emballagen til Xellas mørtel- og pudsprodukter forsynet med en QR-kode. Ved at scanne den produktspecifikke QR-kode med en mobil enhed kan du få alle aktuelle oplysninger om produktet. Du kan også udskrive alle dokumenterne og tilføje dem til byggedokumentationen. Som en ekstra fordel tilbyder vi dig mulighed for at se og downloade alle oplysninger og dokumenter på de forskellige sprog, der er nemmest for dig at forstå.



## 2 Scan QR-koden for at få yderligere relevante oplysninger, f.eks.

- Forklaring af piktogrammer for korrekt behandling af produktet
- Vigtige EHS-oplysninger i forbindelse med hændelser med produktet
- Kompakt information om produktets tekniske specifikationer
- Mange muligheder for at få yderligere oplysninger om produktet på vores hjemmesider



## 3 Sprogindstilling og valg af ønskede oplysninger

QR-koden på emballagen indeholder allerede alle de oplysninger, der er nødvendige for at identificere produktet. Når du scanner QR-koderne, vælges dit foretrukne sprog automatisk, men det kan også ændres til en række andre sprog. På den måde har du mulighed for at få de samme oplysninger på de forskellige tilgængelige sprog. Du kan få adgang til de ønskede oplysninger ved at klikke på den relevante knap.

Du kan desuden få adgang til de ønskede oplysninger ved manuelt at indtaste <https://label.digital.xella.com> og udfylde de produktspecifikke oplysninger, f.eks. den varekode eller GTIN-kode, der er anført på emballagen.



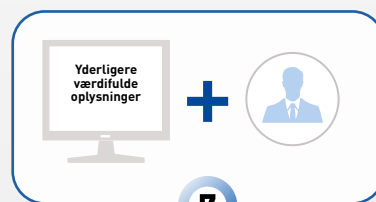
4




5



6




7



## Udførlig håndteringsvejledning

De oplysninger, der kræves for korrekt blanding, anvendelse og forbrug af det pågældende mørtelprodukt, er vist som letforståelige piktogrammer på bagsiden af emballagen. Hvis du ikke kender særlig meget til Xellas mørtel- og pudsprodukter, kan du se eller downloade en udførlig forklaring på piktogrammerne på dit

foretrukne sprog på din mobile enhed. Du kan også downloade og udskrive håndteringsvejledningen, så den kan bruges af de personer, der anvender produktet, til korrekt håndtering.



## Fare- og sikkerhedssætninger (EHS)

Mørtel- og pudsprodukter består af kemiske komponenter. Af sikkerhedsmæssige årsager er der specifikke fare- og sikkerhedsoplysninger på bagsiden af emballagen på forskellige sprog. Disse beskriver farerne ved de kemiske stoffer og de sikkerhedsinstrukser, der skal følges. I tilfælde af en hændelse kan du tage QR-koden fra posen med dig og give den til specialisterne, som derefter også kan få mere at vide om produktspecifikationerne. Derudover er UFI-koden trykt på emballagen til vores produkter. I tilfælde

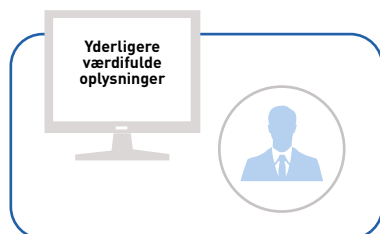
af en ulykke indeholder denne kode også EHS-oplysninger, så der kan foretages de korrekte indledende nødforanstaltninger.

Du kan få flere sprog, hvis du scanner QR-koden, og dermed nem adgang til de relevante oplysninger. Vi anbefaler dig at udskrive dette dokument, så du har det ved hånden, hvis der opstår kontakt med produktet.



## Tekniske specifikationer

Du kan til enhver tid downloade alle tekniske specifikationer for produktet ved at scanne QR-koden, så du altid kan have dem ved hånden. Ud over ydeevnedeklarationen [DoP] får du alle de tekniske oplysninger, der er relevante for produktet, og som angiver korrekt brug, på dit foretrukne sprog.



## Yderligere værdifulde oplysninger

Så snart du har scannet produktet eller indtastet de relevante produktoplysninger manuelt, kan du få yderligere oplysninger via vores digitale tilbud. Hvis du skal bruge den aktuelle ydeevnedeklaration, kan du hente den frem med et enkelt klik. På denne måde kan du også hurtigt

finde yderligere produktoplysninger og information om, hvilke produkter der er velegnede til mørtel- og pudsprodukterne. Hvis du har spørgsmål, kan du finde din personlige kontaktperson på vores hjemmeside.